

ENCUESTA PRE-ELECTORAL 2019

INTENCIÓN DE VOTO

JULIO 2019 - Partido de General Pueyrredón

INDICE

➤	SÍNTESIS	3
1.	INTENCIÓN DE VOTO – PRESIDENCIA	6
2.	INTENCIÓN DE VOTO – INTENDENCIA M.G.P.....	10
3.	CRUCES: VOTO NACIONAL Y LOCAL	13
4.	FICHA TÉCNICA	18



SÍNTESIS

SÍNTESIS

Durante el mes de julio del 2019 la consultora CEPEI realizó una encuesta con el fin de medir las principales tendencias pre-electorales de cara a las P.A.S.O. que tendrán lugar en agosto del 2019, realizándose 600 encuestas en el Partido de General Pueyrredón.

Elección Presidencial (Nación)

En el ámbito de General Pueyrredón se observa una **tendencia a la polarización** de la intención de voto para la renovación de autoridades del Poder Ejecutivo Nacional, en línea con lo que muestran otros estudios a nivel nacional.

Ante el primer escenario de las **P.A.S.O.**, lidera la intención de voto la fórmula **Alberto Fernández-Cristina Fernández de Kirchner** del **Frente de Todos** con un **43,7%**, quedando en un segundo lugar la fórmula encabezada por el actual presidente Mauricio Macri y Miguel Ángel Pichetto **de Juntos por el Cambio** con un **39,4%**. Es llamativa la baja proporción de “indecisos” (5%) faltando todavía un mes para los comicios.

Ante un hipotético escenario de **Balotaje** en noviembre entre Fernández y Macri, por el momento **se daría un “empate técnico”**, con una tendencia favorable hacia la fórmula Fernández-Fernández (+2,6%). Es interesante analizar el flujo del voto de otros partidos hacia el balotaje, ya que marca una tendencia a favor de Juntos por el Cambio, con un alto porcentaje de electores de Lavagna y de Espert que elegirían a la opción de Macri-Pichetto antes que a la fórmula Fernandez-Fernandez.

SÍNTESIS

Elección Municipal (General Pueyrredón)

A un mes de las P.A.S.O., la intención de voto para la Intendencia de General Pueyrredón, contrario a los primeros análisis en base al bajo nivel de conocimiento de Fernanda Raverta y Guillermo Montenegro (estudio de Abril del 2019 por CEPEI) hoy los ubicaría a ambos liderando la opción de voto a Intendente y afirmando una tendencia de nacionalización y polarización de la campaña.

La actual diputada nacional y precandidata del Frente de Todos Fernanda **Raverta** sería la opción mas votada por los marplatenses y batanenenses (**32,1%**), seguida por el precandidato de Juntos por el Cambio, Guillermo **Montenegro** (**23,9%**), en tercer lugar, el ex intendente Gustavo **Pulti** (**16,2%**) y en cuarto lugar, Vilma **Baragiola** (**14,9%**). **Con estas proporciones y sumando los votos de las dos listas de Juntos por el Cambio** (porcentaje a verificar), **Guillermo Montenegro sería el candidato más votado** con un **38,8%**.

El actual intendente Carlos Arroyo, estaría superando por poco el piso del 8,33% (**con un 9,9%**) para obtener así una banca en el HCD (aunque teniendo en cuenta el margen de error estadístico de + - 4% se mantiene la expectativa respecto a este resultado). Por otra parte, el actual concejal **Santiago Bonifatti**, junto a Fernanda Raverta, son los candidatos que más sufrirían el corte de boleta.

En este sentido se verifica una **predisposición media al corte de boleta** (cercano al **35%**) que se expresa sobre todo entre los votantes de Lavagna.

Próximamente, presentaremos un segundo informe que centrará el análisis en la fidelidad de los votantes y el potencial de crecimiento/pérdida de cada una de las fuerzas políticas.



1. INTENCIÓN DE VOTO PRESIDENCIA DE LA NACIÓN

.....


GRAL. PUEYRRREDÓN

➤ INTENCIÓN DE VOTO - PRESIDENCIA DE LA NACIÓN (PASO)

*Proyección Indecisos



Fernández-Fernández



Macri-Pichetto

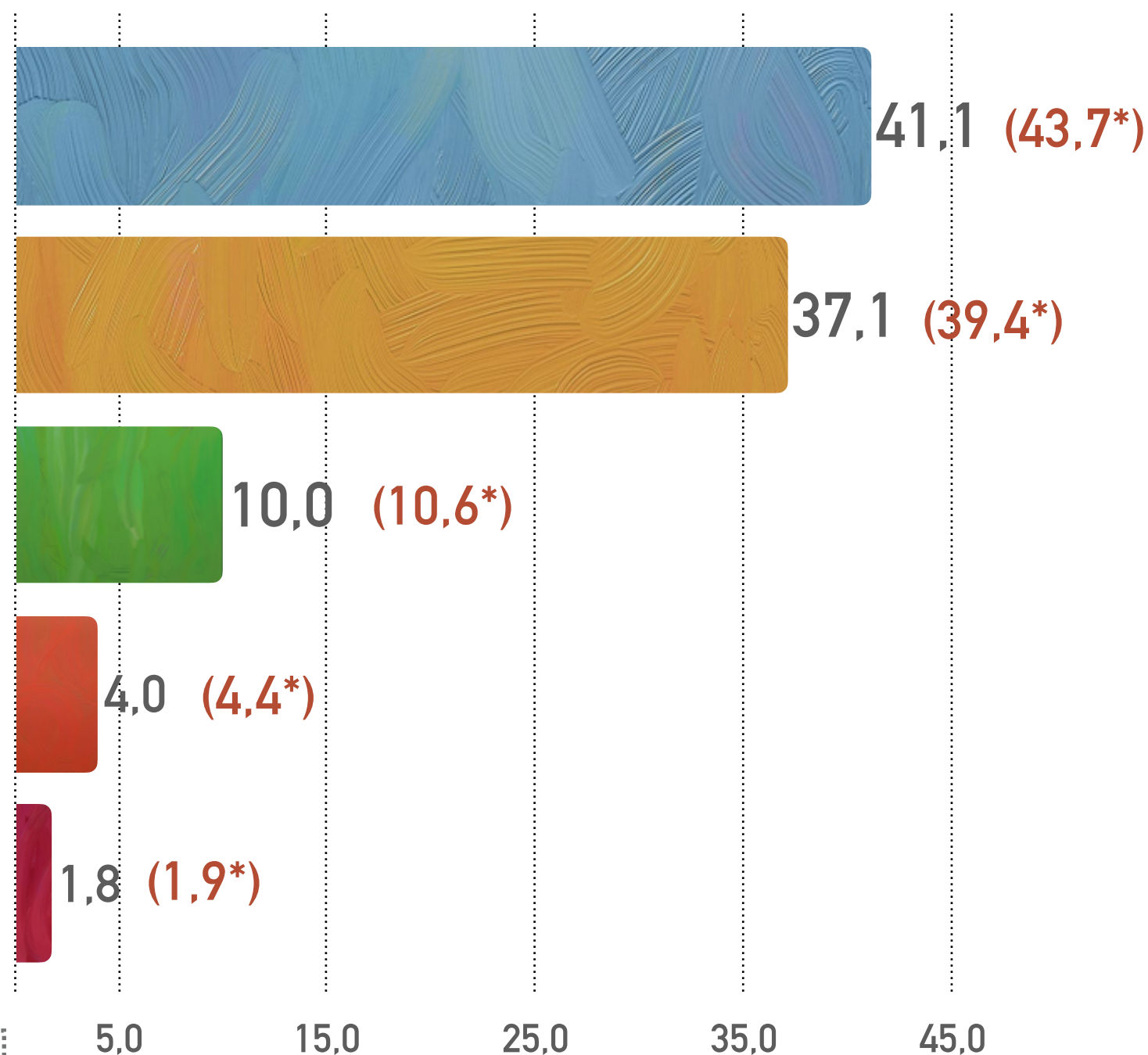


Lavagna-Urtubey



Espert-Rosales

Otros




➤ INTENCIÓN DE VOTO PRESIDENCIA DE LA NACIÓN ESCENARIO DE HIPOTÉTICO BALOTAJE

*Proyección Indecisos



Fernández-Fernández



+2,4%



Macri-Pichetto

43,0
(48,7*)

En Blanco / Impugnado

5,4

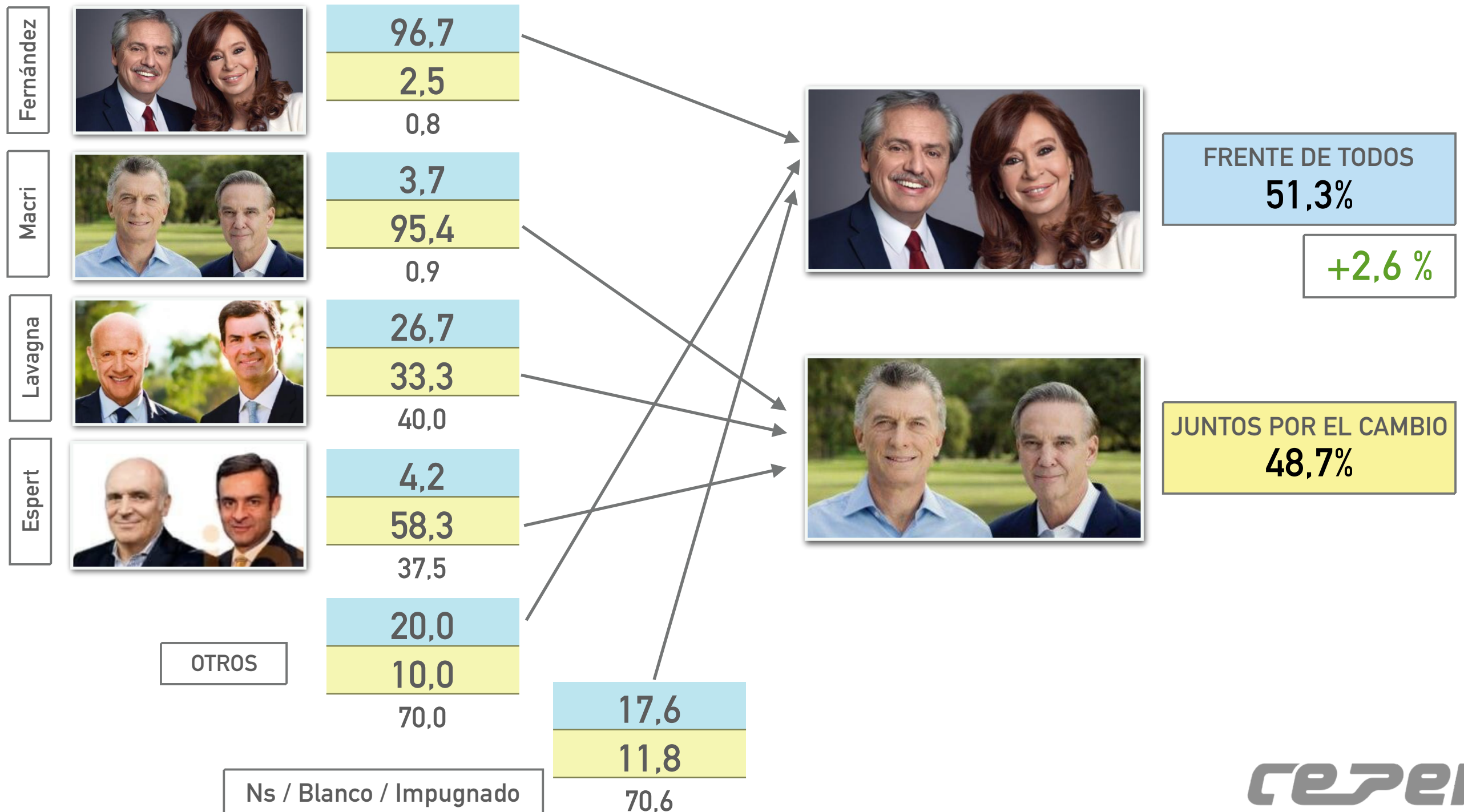
Ns/Nc

6,2

ENCUESTA PRE-ELECTORAL: P.A.S.O. 2019 - GRAL. PUEYRREDÓN

► INTENCIÓN DE VOTO PRESIDENCIA DE LA NACIÓN / **BALOTAJE**

Qué proporción de votos de las PASO se reasignaría a cada una de las fórmulas de balotaje (hipotético)



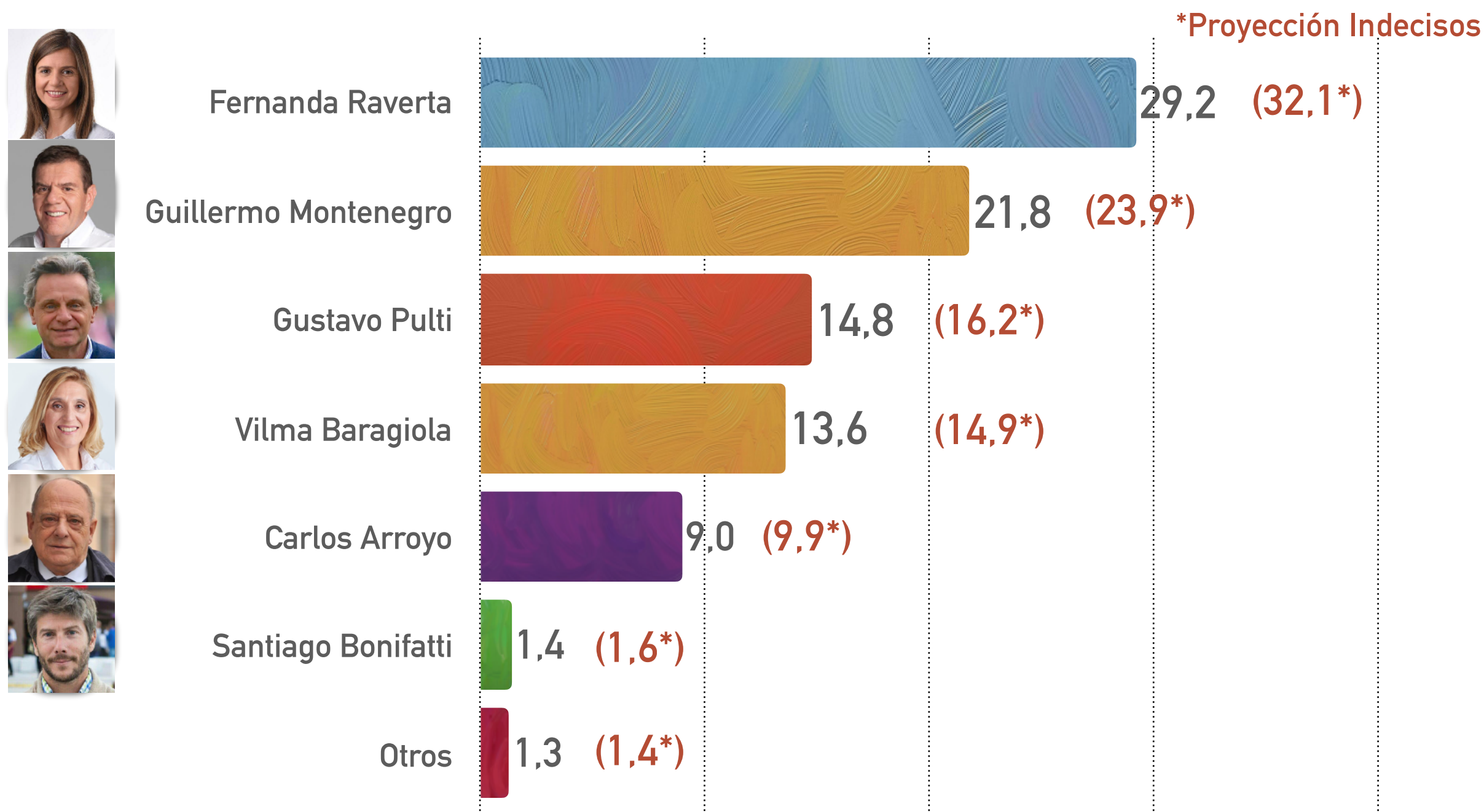


2. INTENCIÓN DE VOTO INTENDENCIA M.G.P.

.....

GRAL. PUEYRRREDÓN

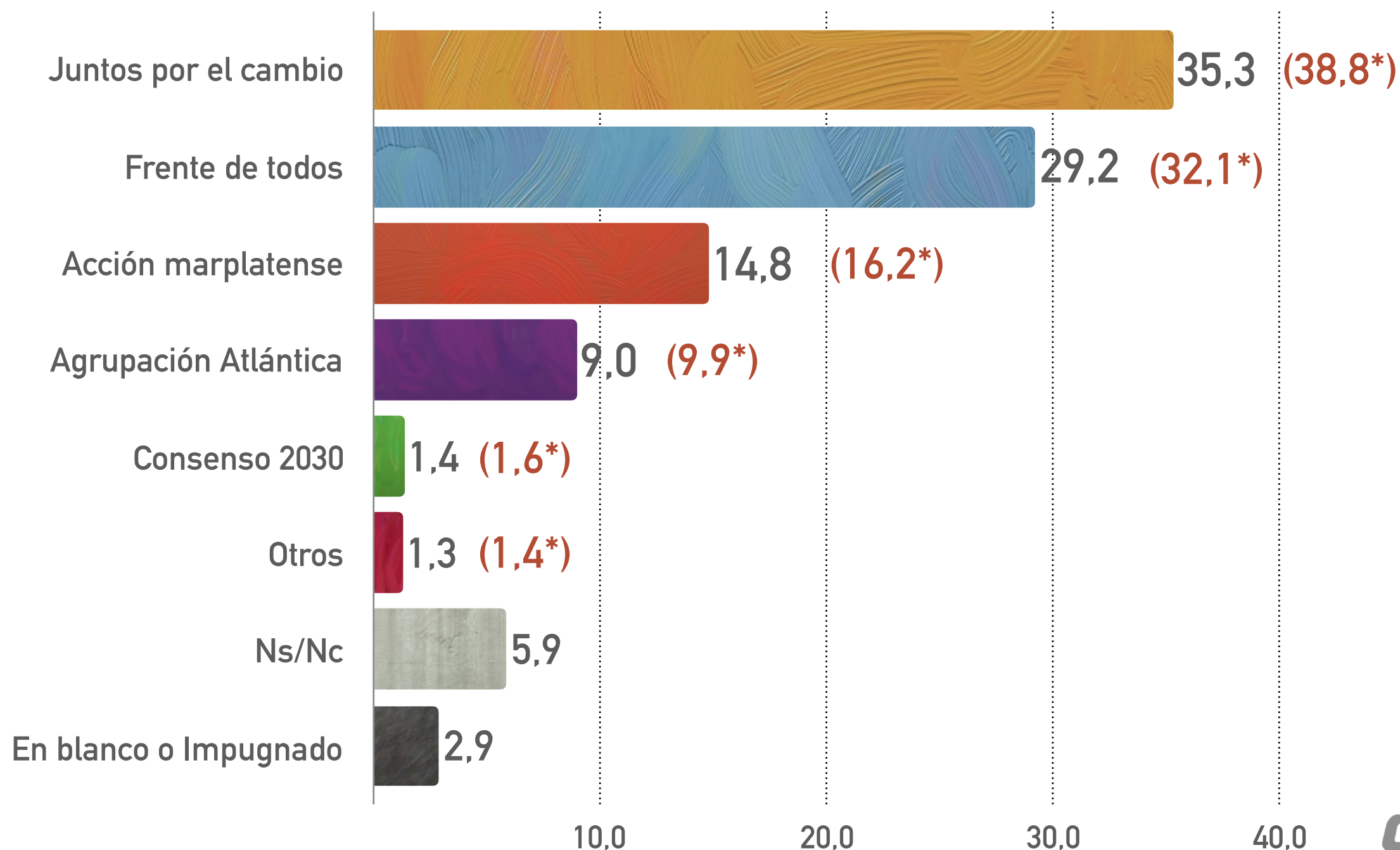
➤ INTENCIÓN DE VOTO EN LAS P.A.S.O. - INTENDENCIA DEL M.G.P. // POR CANDIDATXS



- Ns/Nc: 5,9%
- En Blanco/Impugnado 2,9%

► INTENCIÓN DE VOTO EN LAS P.A.S.O. - INTENDENCIA DEL M.G.P. POR ESPACIO POLÍTICO

*Proyección Indecisos

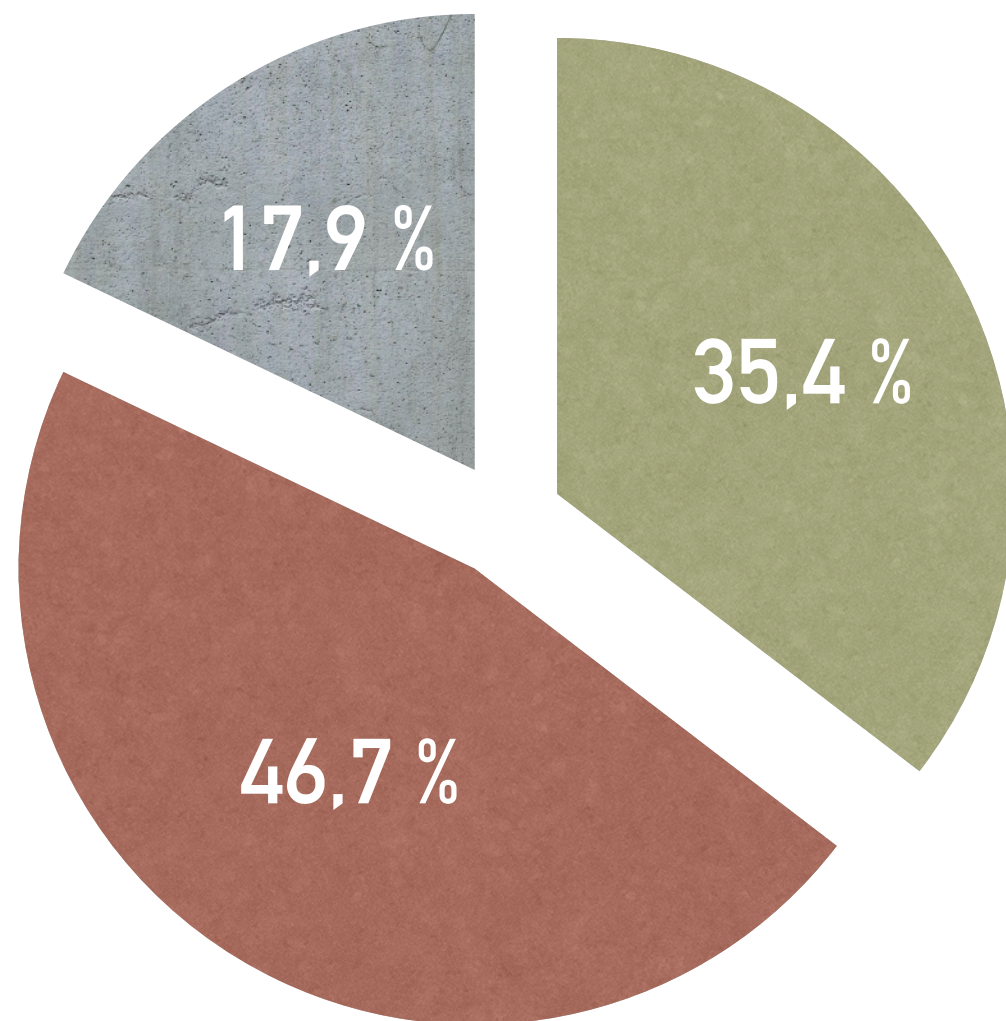




3. CRUCES VOTO NACIONAL Y LOCAL

GRAL. PUEYRRREDÓN

➤ PREDISPOSICIÓN AL CORTE DE BOLETA



● Corta Boleta
● No corta
● Ns/Nc

- El 87% de los votantes de Lavagna
- El 48% de los votantes de Espert
- El 36% de los votantes de Macri
- El 22% de los votantes de Fernández

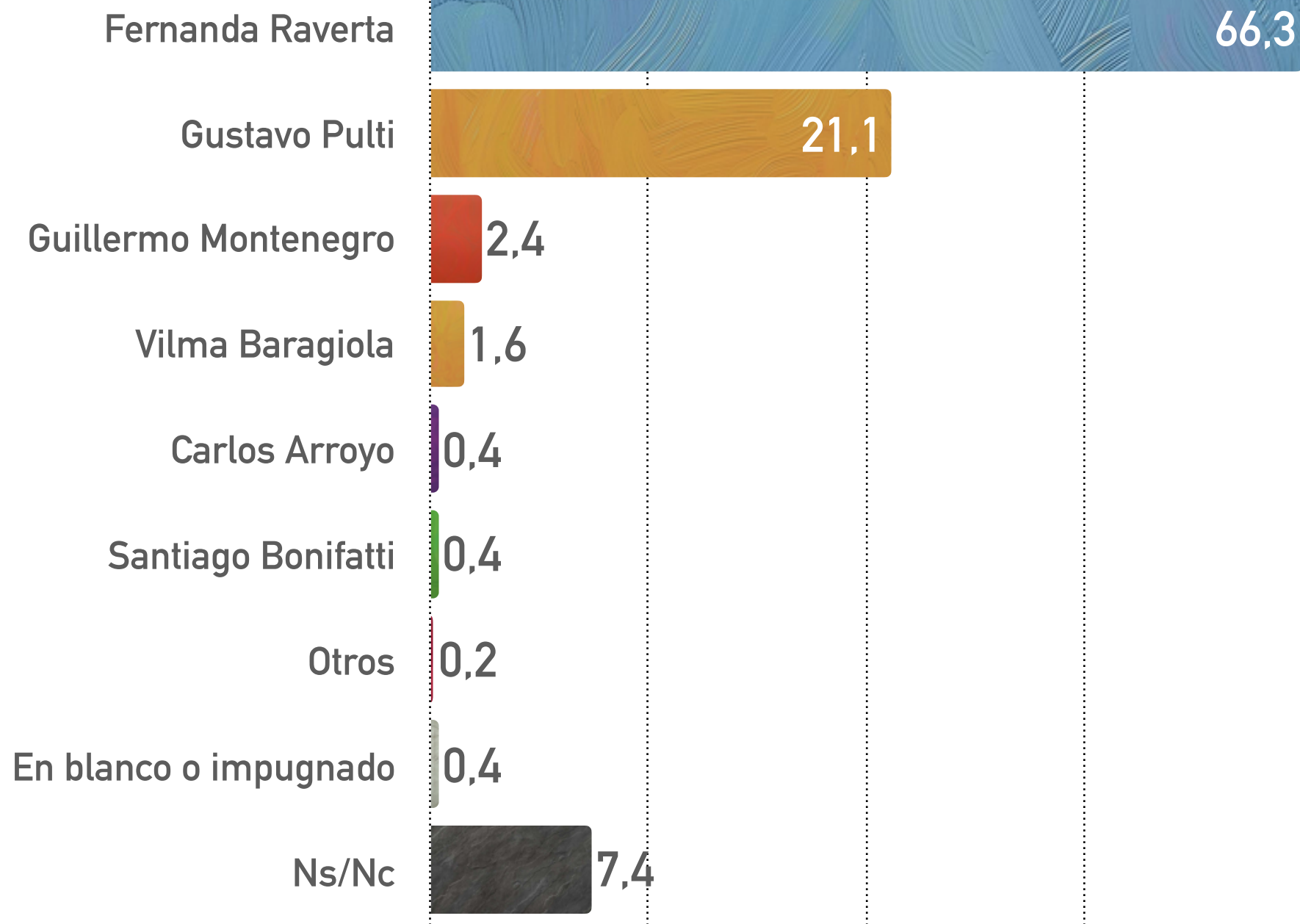
➤ CRUCE DE VOTO NACIONAL Y LOCAL

A. FRENTE DE TODOS




Votos: 41,1 %

¿A quién votarían en General Pueyrredón los votantes del Frente de todos a nivel Nacional?



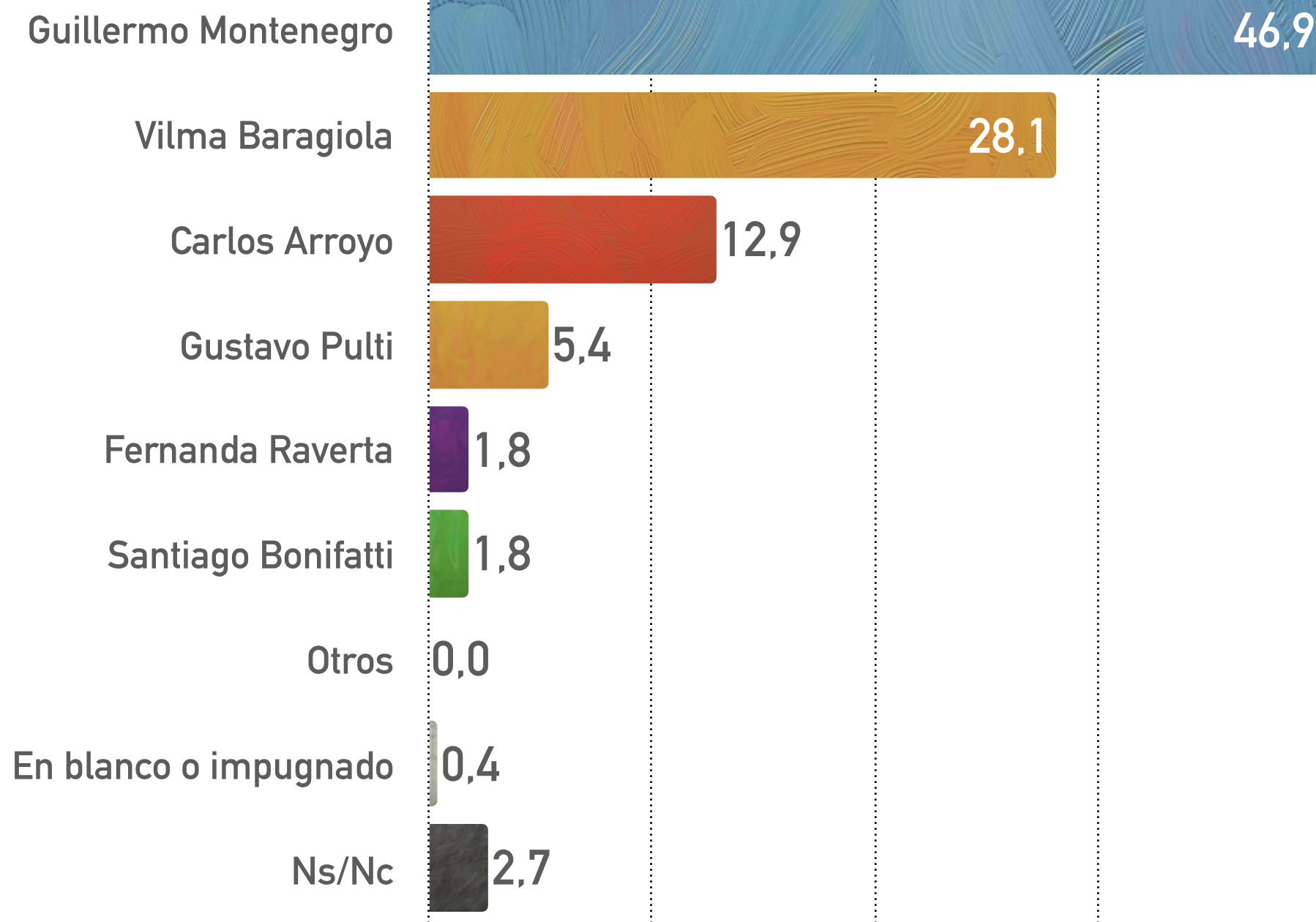
➤ CRUCE DE VOTO NACIONAL Y LOCAL

B. JUNTOS POR EL CAMBIO



Votos: 37,1%

¿A quién votarían en General Pueyrredón los votantes de Juntos por el cambio a nivel Nacional?



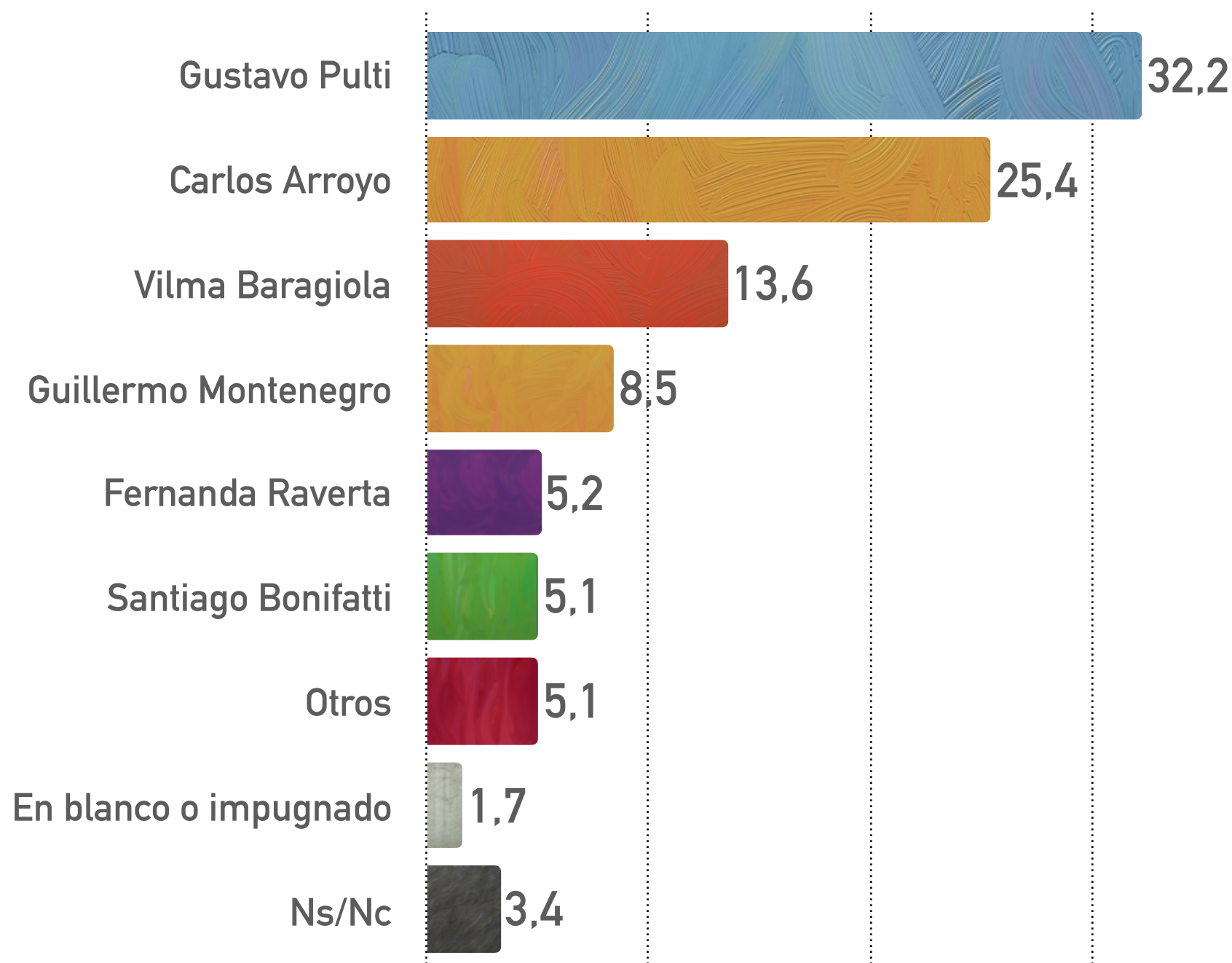
➤ CRUCE DE VOTO NACIONAL Y LOCAL

C. CONSENSO FEDERAL



Votos: 10,0 %

¿A quién votarían en General Pueyrredón los votantes de Consenso Federal a nivel Nacional?





4. FICHA TÉCNICA

FICHA TÉCNICA

- **Realización del campo:** 8 y 9 de julio de 2019
- **Ámbito:** Partido de General Pueyrredón
- **Tamaño de la muestra:** 600 casos
- **Diseño muestral:** muestreo multietápico, probabilístico estratificado proporcional (por circuito electoral) y ponderación por sexo y edad
- **Población:** Personas mayores a 16 años residentes en hogares con teléfono fijo.
- **Nivel de confianza*:** 95%
- **Error muestral*:** +- 4%
- **Instrumento:** cuestionario estructurado
- **Sistema de consulta:** telefónico (IVR)

CONTACTOS

Para entrevistas, consultas y análisis en detalle de otras variables no profundizadas en este informe (cruces por sexo, edad, circuito y tendencias), comunicarse con:

➤ **Gabriel Sapienza**

Lic. en Ciencia Política (UBA) y Mg. en Metodología de la investigación (Universidad Católica de Milán)

+54 223 5284034

Para otras encuestas o *focus group* nacionales, provinciales o locales comunicarse con

➤ **Maximiliano Bienenfeld**

Lic. en Ciencia Política (UBA)

+54 223 4392122



cepeicomunicacion.com

(0223) 451 3639

(0223) 451 4339



COMUNICACIÓN
Y CREATIVIDAD



CLIMA INTERNO
CAPACITACIÓN



MARKETING
DIGITAL



ESTUDIOS DE
MERCADO



MARKETING
POLÍTICO



PUBLICIDAD
EN MEDIOS